

Enero no ha sido un mal mes para el empleo, pese a lo que pueda parecer

Valoración paro registrado, contratos, afiliación

Datos enero 2018

La afiliación ha descendido en enero en 178.170 personas. En términos desestacionalizados crece en 66.578 personas.

Crece el paro en enero en 63.747 personas, aunque en términos desestacionalizados cae en 24.161 personas.

La contratación arranca el año con un notable crecimiento mensual, de un 7,12%, con un aumento mucho más intenso en la contratación indefinida.

Análisis Randstad Research: la Hostelería, el Comercio y las Actividades administrativas, protagonistas de la caída de la afiliación.

Enero no ha sido un mal mes para el empleo, pese a lo que pueda parecer

Afiliación y paro se comportan en enero peor que en el pasado ejercicio

La evolución del mercado de trabajo en el mes de enero ha mantenido la tónica habitual en dicho mes, que se caracteriza por importantes descensos en la afiliación a la Seguridad Social y aumentos del desempleo. En este enero las variaciones mensuales han sido ligeramente peores que las de 2017, pero las series desestacionalizadas indican que el comportamiento no ha sido negativo en un mes tradicionalmente caracterizado por la pérdida de afiliación.

La contratación indefinida comienza el año con un crecimiento interanual del 15,18%

La **afiliación a la Seguridad Social** en enero **descendió en 178.170 personas**, una caída de un 0,97%, lo que refleja un comportamiento intermensual peor que el del mismo mes de 2017, pero aun así es el segundo mejor registro en dicho mes desde 2007. En un mes tan fuertemente afectado por la estacionalidad, el comportamiento que refleja la **serie desestacionalizada** es muy diferente y, de hecho, la afiliación desestacionalizada crece respecto al mes anterior en 66.578 personas, equivalente a un incremento mensual de un 0,36%. La **tasa interanual crece 2 centésimas, hasta el 3,44%**. La cifra total de afiliados se sitúa en 18,28 millones.

La contratación ha crecido con intensidad en enero. En comparación con el mes anterior, la contratación ha crecido de manera notable, con un **aumento del 5,93%**, un comportamiento típico en un mes de enero. El crecimiento de la contratación ha sido especialmente intenso en el caso de la de carácter indefinido (+31,96%), mientras que el avance de la contratación temporal ha sido más modesto (+3,68%). **En términos interanuales**, comparando con el mes de enero de 2017, **la contratación ha aumentado un 7,12%**. Y, de nuevo, el crecimiento ha sido más notable en el caso de la contratación indefinida (+15,18%), que mantiene tasas de dos dígitos, algo habitual en los dos años previos. La contratación temporal ha crecido un 6,30% en variación interanual.

El **paro registrado aumentó en enero en 63.747 personas (+1,87%)**, un crecimiento superior al experimentado en los dos años previos, pero la serie desestacionalizada apunta a un comportamiento positivo para lo esperable en dicho mes del año. **La cifra total de parados registrados queda situada en los 3,48 millones.**

Crece con intensidad la contratación en enero, especialmente la indefinida

La contratación ha crecido un 5,93% respecto al mes de diciembre, con avances tanto en la contratación indefinida como temporal. La firma de 1,75 millones de contratos en enero supone la cifra más elevada en dicho mes de toda la serie histórica, aunque en el caso de la contratación indefinida es sólo el tercer mejor año de la serie en un enero, ya que hay dos años en la serie (2006 y 2007) en los que se firmaron más contratos.

En el caso de la contratación indefinida se rubricaron 172.953 contratos, lo que supone 41.886 más que en diciembre (+31,96%), mientras que la contratación temporal, con 1,57 millones de contratos en enero, registró un crecimiento intermensual de 56.009 contratos (+3,68%).

En términos interanuales, en enero la contratación ha crecido un 7,12%, lo que vuelve a variaciones positivas después de la excepción registrada en el mes anterior. Este crecimiento interanual vuelve a ser más intenso en el caso de la contratación indefinida, que con 22.791 contratos más que en enero de 2017 refleja un crecimiento de dos dígitos (15,18%). La contratación temporal, por su parte, ha aumentado sus registros en 93.528 contratos respecto a enero del pasado año, lo que equivale a un crecimiento de un 6,30%.

Las series desestacionalizadas de afiliación y paro reflejan un buen comportamiento en enero

El **paro registrado ha descendido, en términos desestacionalizados, en 24.161 personas** durante el mes de enero, lo que refleja que, pese a ser un mes en el que las cifras nunca son positivas. En este caso, enero de 2018, el comportamiento de esta variable ha sido positivo y afianza, por quinto mes consecutivo, una reducción intermensual en la serie desestacionalizada.

La variación de la serie **desestacionalizada de la afiliación a la Seguridad Social** en enero refleja un **crecimiento de 66.578 personas** en variación mensual, equivalente a un **aumento de un 0,36%**, lo que **mantiene la senda de crecimiento de los últimos cuatro años** de esta variable. En los últimos 50 meses (con la única excepción de agosto de 2017) esta serie ha contado con tasa intermensuales de variación positivas.

En términos interanuales, la afiliación desestacionalizada se aceleró 2 centésimas en enero, al quedar situada en el 3,44%, lo que supone comenzar 2018 con crecimientos similares a los observados en el pasado año.

La afiliación desestacionalizada se acelera 2 centésimas en enero, hasta un 3,44% en tasa interanual

La afiliación en enero desciende en todos los regímenes de cotización

La afiliación a la Seguridad Social descendió en enero en todos los regímenes sin excepción. En el Régimen General el descenso fue de 165.969 personas (-1,09%), con caídas en todos sus componentes: General (-161.773, -1,16%), Agrario (-1.619, -0,20%) y Hogar (-2.577, -0,61%). El régimen de Autónomos vio decrecer su afiliación en 10.785 personas en enero (-0,34%), mientras que en el régimen del Mar se midió un descenso de 1.393 personas (-2,26%). Por su parte, en el del Carbón se produjo un descenso de un 0,92% (22 afiliados menos).

En términos interanuales, el crecimiento más intenso de la afiliación se localiza en el régimen General (4,10%, frente a un 3,44% en el conjunto de los afiliados). Tanto el crecimiento entre los Autónomos (0,52%) como en el régimen del Mar (0,58%) se sitúan muy por debajo de la media y, finalmente, el sector del Carbón es el único que ha perdido afiliación (-7,49%) en el último año.

Análisis Randstad Research: la Hostelería, el Comercio y las Actividades administrativas son los protagonistas de la fuerte caída de la afiliación en enero

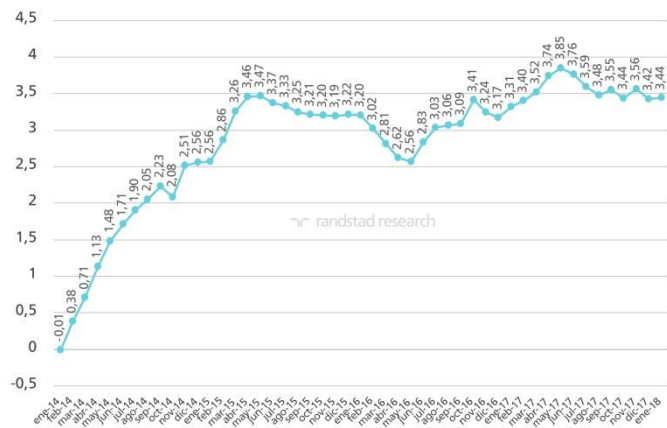
Los meses de enero siempre son los peores del año en términos de caídas de afiliación y aumentos del paro registrado. Detrás de esta marcada estacionalidad en dicho mes se encuentra un comportamiento muy negativo en la gran mayoría de ramas de actividad, mientras que en esta ocasión sólo una rama aporta crecimientos mensuales de afiliación, la de actividades inmobiliarias, que aunque ha perdido 73 afiliados en el régimen general ha ganado 212 autónomos en enero.

Las mayores caídas en la afiliación en enero se han medido en los sectores de Hostelería (que ha perdido 38.102 afiliados en el régimen general y 2.861 autónomos), Comercio (cuya afiliación ha descendido en 37.411 personas en el régimen general y 4.867 en el régimen de autónomos) y Actividades administrativas y servicios auxiliares (con pérdidas de 30.913 afiliados en el régimen general y 314 autónomos).

Por otra parte, la caída de afiliación han sido generalizadas en todas las comunidades autónomas, entre las que Cataluña ha sido la que ha perdido más afiliados (-32.538), aunque en términos porcentuales (-0,99%) no ha sido muy diferente a la variación nacional (-0,97%). La Comunidad Valenciana (-25.872, -1,41%) y Madrid (-25.156, -0,82%) son las siguientes regiones en términos de pérdida de afiliados, aunque la que ha registrado la caída porcentual más intensa ha sido la comunidad de Cantabria (-1,72%).

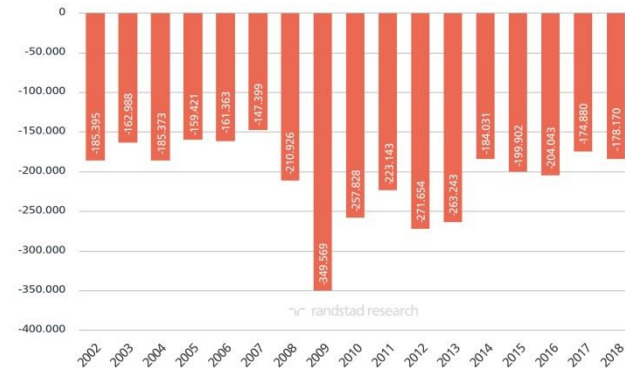
randstad research	Ene - 18	Variación mensual		Variación anual	
		Absoluta	%	Absoluta	%
Afiliación a la SS	18.282.031	-178.170	-0,97	607.856	3,44
Paro registrado	3.476.528	63.747	1,87	-283.703	-7,54
Contratos registrados	1.749.911	97.895	5,93	116.319	7,12
Temporales	1.576.958	56.009	3,68	93.528	6,30
Indefinidos	172.953	41.886	31,96	22.791	15,18

Variación interanual de los afiliados a la Seguridad Social. Serie desestacionalizada



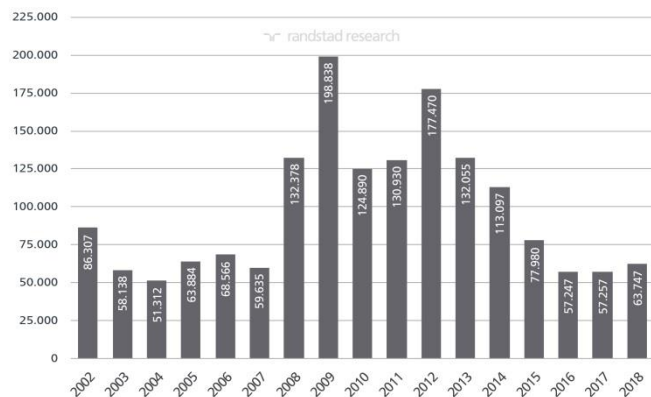
Variación intermensual de la afiliación a la Seguridad Social en España

Meses de enero desde 2002



Variación intermensual del paro registrado en España

Meses de enero desde 2002



Información de contacto	Nombre	Contacto
Departamento de comunicación	Leticia Serrano	leticia.serrano@randstad.es/686 991 238
	Patricia Martínez	patricia.martinez@randstad.es / 610 897 820

Sobre Randstad Research

Randstad Research es el centro de estudios y análisis del Grupo Randstad en España, que nace con la clara misión de enmarcar el estudio del empleo en la economía española y sus incidencias en las empresas.

Este servicio de estudios de libre acceso sirve para poner a disposición de toda la sociedad información objetiva y solvente sobre el mercado de trabajo y los recursos humanos. Randstad Research combina el conocimiento de la realidad laboral, tanto española como internacional, con el rigor científico y metodologías contrastadas. Más información en: <https://research.randstad.es/>