

# El mercado laboral en septiembre mantiene la tendencia de suave desaceleración

Valoración paro registrado, contratos, afiliación

Datos septiembre 2018

La afiliación aumenta en septiembre en 22.899 personas, impulsada por Educación, Agricultura, Industria manufacturera y Construcción, mientras que cae con intensidad en Comercio y Hostelería

El paro registrado aumenta en 20.441 personas, ligeramente menos que en 2017, como consecuencia de la pérdida de empleo en actividades vinculadas al turismo al final de septiembre

La contratación indefinida vuelve a mantener crecimientos de dos dígitos, con un crecimiento interanual del 20,8%. La contratación temporal cae en tasa interanual un 4,5%

Análisis Randstad Research: el crecimiento anual de la afiliación se desacelera 7 décimas en los últimos 12 meses

# El mercado laboral en septiembre mantiene la tendencia de suave desaceleración

## Afiliación y paro muestran en septiembre un comportamiento similar al de 2017

La evolución del mercado de trabajo en el mes de septiembre ha sido muy similar a la experimentada el mismo mes del pasado año. Ligeros incrementos de afiliación y paro, mejorando de manera muy leve en el caso del paro registrado respecto a septiembre de 2017 y lo contrario en el caso de la afiliación a la Seguridad Social. La contratación creció de manera intensa respecto a agosto, sobre todo la de naturaleza indefinida. La contratación temporal cayó en tasa interanual.

### La contratación indefinida creció un 20,80% en tasa interanual en septiembre

La **afiliación a la Seguridad Social** en septiembre **creció en 22.899 personas**, un aumento del 0,12%, algo menor de lo registrado en septiembre de 2017 (+26.318). La **serie desestacionalizada** refleja un crecimiento respecto al mes anterior de 50.811 personas, equivalente a un aumento mensual de un 0,27%. De nuevo, ligeramente por debajo de lo observado en septiembre del pasado ejercicio, una señal de la desaceleración que ya se observa en las variables del mercado de trabajo. La **tasa interanual desciende hasta un 2,87%**, la más baja

desde junio de 2016. La cifra total de afiliados crece hasta 18,86 millones de personas.

**La contratación crece en septiembre respecto a agosto, con elevados incrementos porcentuales tanto en la contratación indefinida como en la temporal.** En comparación con el mes anterior, **la contratación ha aumentado un 21,83%**, con un avance de la contratación indefinida de un 51,23% y de un 18,71% en el caso de la temporal. **En términos interanuales**, la contratación indefinida crece mientras que se reduce la temporal: comparando con el mes de septiembre de 2017, crece de manera significativa y acelerada la contratación indefinida (+20,80%), mientras que la contratación temporal se reduce un 4,50%. En estos nueve meses de 2018 ya es el cuarto caso en el que la contratación temporal decrece respecto al mismo mes de 2017.

**El paro registrado aumentó en septiembre en 20.441 personas (+0,64%)**, un aumento ligeramente inferior que el del pasado año en dicho mes y el más bajo en un septiembre desde 2014. Asimismo, debe destacarse que no constituye un mal comportamiento en términos desestacionalizados. **La cifra total de parados registrados queda situada en los 3,20 millones.**

### La contratación temporal cae en tasa interanual, lo que ha pasado cuatro veces en 2018

**La contratación ha crecido un 21,83% respecto al mes de agosto, con aumentos muy notables – habituales en un septiembre- tanto en la contratación temporal como en la indefinida.** La firma de 1,95 millones de contratos en septiembre, de hecho, supone la cifra más elevada en dicho mes de toda la serie histórica.

En el caso de la contratación indefinida se rubricaron 232.768 contratos, lo que supone 78.847 más que en agosto (+51,23%), mientras que la contratación temporal, con 1,72 millones de contratos en septiembre, registró un crecimiento intermensual de 271.055 contratos (+18,71%).

En **términos interanuales**, en septiembre la contratación refleja un descenso global de un 2,05%, lo que supone el cuarto mes en 2018 en el que este hecho sucede, una caída interanual. El descenso se debe, en exclusiva, a la caída de la contratación temporal (-4,50%), ya que la contratación indefinida volvió a crecer en septiembre con un gran dinamismo (+20,80%) en términos interanuales.

### La afiliación desestacionalizada sigue desacelerándose en tasa interanual

El **paro registrado ha descendido, en términos desestacionalizados, en 19.398 personas** durante el mes de septiembre, lo que supone el decimotercer mes consecutivo con reducciones intermensuales en la serie desestacionalizada y pone en valor el comportamiento de esta serie en un mes estacionalmente caracterizado por ligeros aumentos del paro registrado.

**La serie desestacionalizada de la afiliación a la Seguridad Social** en septiembre recupera la tendencia de aumento, tras la interrupción sufrida en agosto. En septiembre se midió un **crecimiento de 50.811 personas** en variación mensual, equivalente a un **aumento de un 0,27%**, ligeramente por debajo de lo medido en septiembre de 2017 (+0,29%).

**En términos interanuales, la afiliación desestacionalizada se desaceleró dos centésimas**, quedando situada en el 2,87%, su nivel más bajo desde junio de 2016. Es el tercer mes consecutivo con desaceleración del crecimiento interanual de esta variable.

---

**La afiliación desestacionalizada crece en tasa interanual un 2,87%, el más bajo desde junio de 2016**

---

### La afiliación en septiembre crece en los regímenes General y de Autónomos

La afiliación a la Seguridad Social aumentó en septiembre en los regímenes General y de Autónomos, y descendió en el del Mar y en el del Carbón. En el Régimen General el aumento fue de 20.135 personas (+0,13%), con aumentos en sus componentes General y Agrario, y caída en Hogar: General (3.203, +0,13%), Agrario (+19.281, +2,70%) y Hogar (-2.349, -0,57%). En el régimen de Autónomos el aumento fue de 4.395 (+0,14%). En el del Mar se midió una caída de 1.613 afiliados (-2,34%). Finalmente, en el régimen del Carbón la afiliación cayó un 0,80% (18 afiliados menos).

En términos interanuales, el crecimiento más intenso de la afiliación se localiza en el régimen General (3,25%, frente a un 2,87% en el conjunto de los afiliados). Del resto de regímenes, en el de Autónomos se han medido crecimientos interanuales (1,16%, una ligera aceleración de 4 centésimas respecto al mes anterior). En el régimen del Mar se mide un descenso interanual de un 0,34% en la afiliación, mientras que en el del Carbón (-14,16%) se mantiene la tendencia de pérdida de afiliación en el último año.

### Análisis Randstad Research: el crecimiento anual de la afiliación se desacelera 7 décimas en los últimos doce meses

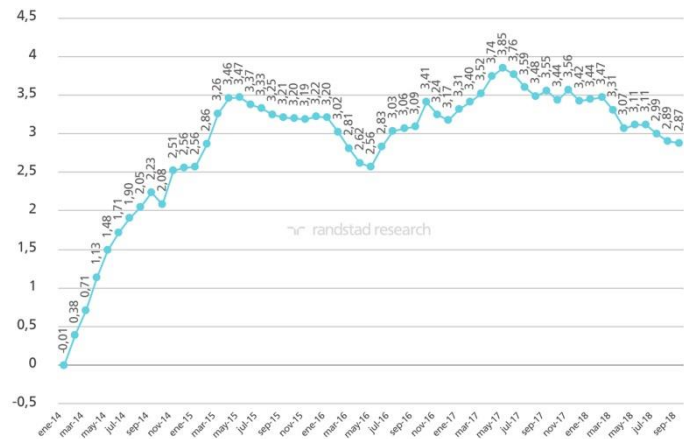
Las cifras del mercado laboral de septiembre vuelven a recuperar la tónica habitual en dicho mes, después de unos datos del mes de agosto bastante negativos, especialmente en lo que tuvo que ver con la afiliación a la Seguridad Social, que por primera vez en 56 meses decreció en términos interanuales en variación anual.

Pero la vuelta a crecimientos interanuales de la afiliación desestacionalizada en septiembre no encubre una tendencia, iniciada hace más de un año, de lenta desaceleración en la creación de empleo. Mientras que en mayo de 2017 —el mes en el que se alcanzó el máximo ritmo de aumento interanual de la afiliación en el presente ciclo económico— el empleo crecía a una tasa del 3,85%, las cifras conocidas hoy, de septiembre de 2018, lo reducen casi un punto, hasta el 2,87%.

Además, la desaceleración referida ha sido más intensa en el último año. Hace exactamente un año, en septiembre de 2017, el crecimiento interanual de la afiliación todavía era del 3,55%, casi 7 décimas por encima de la tasa actual. Y desde entonces, prácticamente sin excepciones, ha ido desacelerándose. En la actualidad son tres meses consecutivos los que han registrado desaceleraciones en la serie desestacionalizada de afiliación.

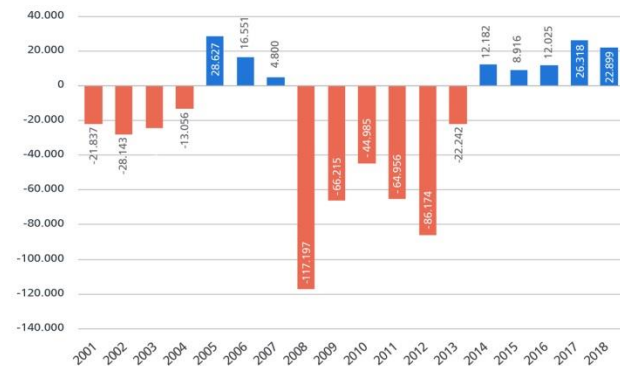
randstad research	Sep - 18	Variación mensual		Variación anual	
		Absoluta	%	Absoluta	%
Afiliación a la SS	18.862.713	22.899	0,12	526.551	2,87
Paro registrado	3.202.509	20.441	0,64	-207.673	-6,09
Contratos registrados	1.952.397	349.902	21,83	-40.870	-2,05
Temporales	1.719.629	271.055	18,71	-80.948	-4,50
Indefinidos	232.768	78.847	51,23	40.078	20,80

Variación interanual de los afiliados a la Seguridad Social. Serie desestacionalizada



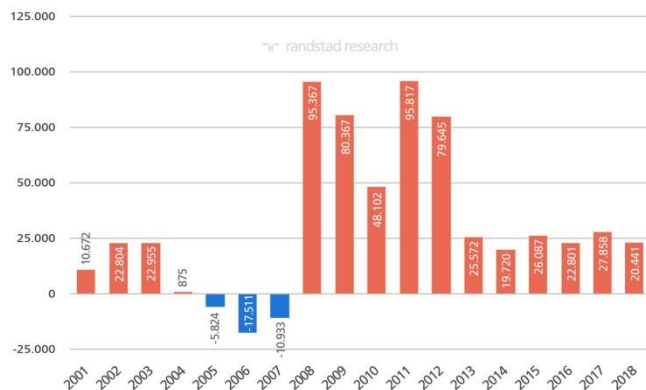
Variación intermensual de la afiliación a la Seguridad Social en España

Meses de septiembre desde 2001



Variación intermensual del paro registrado en España

Meses de septiembre desde 2001



Información de contacto	Nombre	Contacto
Departamento de comunicación	Leticia Serrano	leticia.serrano@randstad.es / 686 991 238
	Patricia Martínez	patricia.martinez@randstad.es / 610 897 820

### Sobre Randstad Research

Randstad Research es el centro de estudios y análisis del Grupo Randstad en España, que nace con la clara misión de enmarcar el estudio del empleo en la economía española y sus incidencias en las empresas.

Este servicio de estudios de libre acceso sirve para poner a disposición de toda la sociedad información objetiva y solvente sobre el mercado de trabajo y los recursos humanos. Randstad Research combina el conocimiento de la realidad laboral, tanto española como internacional, con el rigor científico y metodologías contrastadas. Más información en: <https://research.randstad.es/>