

La afiliación se desacelera y registra el peor noviembre desde 2013

Valoración paro registrado, contratos, afiliación

Datos noviembre 2018

La afiliación a la Seguridad Social experimenta el peor noviembre desde 2013, con la pérdida de 47.449 afiliados, y el crecimiento interanual se desacelera dos décimas, hasta el 2,87%

El paro descende en 1.836 personas en noviembre, una ligera mejora respecto a los dos noviembrs previos, con especial caída entre los parados sin empleo anterior y los del sector industrial

La contratación indefinida creció en términos interanuales por encima del 15% en noviembre, mientras que la temporal apenas se incrementó un 1,33% en tasa interanual

Análisis Randstad Research: la contratación crece un 3,69% en los primeros 11 meses del año, con comportamiento muy dispar entre la indefinida (+19,02%) y la temporal (+2,16%)

La afiliación se desacelera y registra el peor noviembre desde 2013

La afiliación registra en noviembre el mayor descenso en dicho mes desde 2013, mientras que el paro se reduce ligeramente

La evolución del mercado de trabajo en el mes de noviembre ha dado nuevamente síntomas de relativa debilidad, después de un mes de octubre que reflejó un comportamiento sorprendentemente positivo. La desaceleración volvió a caracterizar todas las series, tanto de afiliación como de paro registrado y contratación –con la única excepción de la contratación indefinida–.

La afiliación a la Seguridad Social descendió en 47.449 personas en noviembre, la mayor caída desde 2013

La **afiliación a la Seguridad Social** en noviembre **descendió en 47.449 personas**, una disminución del 0,25%, el peor comportamiento desde 2013 y superando en 35 mil personas el descenso de afiliados en noviembre del año pasado. La **serie desestacionalizada** ha vuelto a desacelerarse en noviembre, después del repunte del mes pasado, y su **crecimiento interanual se sitúa en un 2,87%**, tras perder casi dos décimas respecto a octubre. La cifra total de afiliados se reduce hasta 18,95 millones de personas.

La contratación descendió casi un 17% respecto a octubre, acumulando un total de 1,87 millones de contratos. En comparación con el mes anterior, el descenso de la contratación ha estado muy equilibrado, con un retroceso de un 16,57% en el caso de la contratación temporal y de un 18,47% en el caso de la indefinida. **En términos interanuales**, la contratación indefinida mantiene su tendencia de fuerte crecimiento (+15,72% en noviembre), mientras que la temporal volvió a dar síntomas de debilidad y apenas creció un 1,33% respecto a las cifras de noviembre de 2017, un comportamiento habitual a lo largo del presente año.

El **paro registrado descendió en noviembre en 1.836 personas (-0,06%)**, un descenso modesto, pero que mejora el comportamiento de esta serie en los dos noviembrés previos. Asimismo, debe destacarse que no constituye un mal comportamiento en términos desestacionalizados. **La cifra total de parados registrados queda situada en los 3,25 millones.**

La contratación desciende en noviembre casi un 16,8%, con caídas tanto de la temporal como de la indefinida

La contratación ha descendido un 16,77% respecto al mes de octubre, con descensos importantes tanto de la contratación indefinida como de la temporal, aunque más intensa de la primera. La firma de 1,87 millones de contratos en noviembre supone el mayor número de contratos firmados en un mes de noviembre en toda la serie histórica.

En el caso de la contratación indefinida se rubricaron 197.573 contratos en noviembre, lo que supone 44.751 menos que en octubre (-18,47%), mientras que la contratación temporal, con 1,67 millones de contratos en noviembre, registró un descenso intermensual de 331.530 contratos (-16,57%).

En términos interanuales, en noviembre la contratación refleja un crecimiento global de un 2,69%, muy por debajo de lo observado en octubre y recuperando la senda de crecimientos muy moderados que ha caracterizado a la contratación en 2018 en la comparación interanual. La contratación indefinida ha seguido dando síntomas de gran fortaleza en noviembre, con un crecimiento interanual de un 15,72%, mientras que la temporal sólo creció un 1,33%.

La afiliación desestacionalizada se desacelera hasta el 2,87% en tasa interanual

El paro registrado ha descendido, en términos desestacionalizados, en 26.258 personas durante el mes de noviembre, lo que supone el decimoquinto mes consecutivo con reducciones intermensuales en la serie desestacionalizada y pone en valor el comportamiento de esta serie en un mes estacionalmente caracterizado por aumentos del paro registrado.

La serie desestacionalizada de la afiliación a la Seguridad Social en noviembre refleja un ligero incremento de 12.082 personas respecto a octubre, equivalente a un aumento del 0,06%, una desaceleración de más de medio punto porcentual respecto al mes anterior.

En términos interanuales, la afiliación desestacionalizada se desaceleró 18 centésimas, quedando situada en el 2,87%, volviendo a perder la barrera del 3% y situándose en la misma tasa de crecimiento medida en septiembre.

La afiliación en noviembre desciende en todos los regímenes

La afiliación a la Seguridad Social descendió en noviembre en todos los regímenes sin excepción. En el Régimen General el descenso fue de 41.965 personas (-0,27%), con descensos tanto en su componente General (-37.586, -0,26%) como en el Agrario (-4.931, -0,65%) y con un ligero crecimiento en Hogar (+552, +0,13%). En el régimen de Autónomos el descenso fue de 4.474 (-0,14%). En el del Mar se midió una caída de 954 afiliados (-1,45%). Finalmente, en el régimen del Carbón la afiliación cayó un 2,62% (55 afiliados menos).

En términos interanuales, el crecimiento más intenso de la afiliación se localiza en el régimen General (3,20%, frente a un 2,87% en el conjunto de los afiliados). Del resto de regímenes, en el de Autónomos se han medido crecimientos interanuales (1,35%, una ligera aceleración de 1 décima respecto al mes anterior) y en el del Mar (+0,75%). Por otra parte, en el del Carbón (-15,63%) se mantiene la tendencia de pérdida de afiliación en el último año.

La afiliación desestacionalizada se desacelera dos décimas y vuelve a crecer por debajo del 3% en tasa anual

Análisis Randstad Research: la contratación crece un 3,69% en los primeros 11 meses del año, con comportamiento muy dispar entre la indefinida (+19,02%) y la temporal (+2,16%)

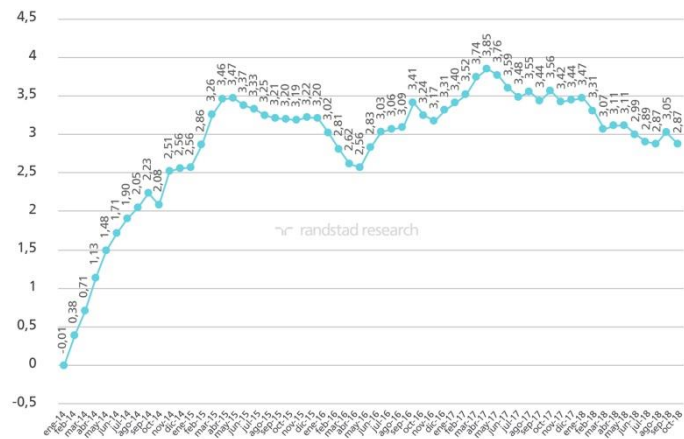
El pasado 2017 fue un año de record en materia de contratación, y 2018 volverá a suponer un nuevo hito en los registros de contratos en España. Aunque después de tres años acostumbrados a crecimientos de dos dígitos en la contratación, las cifras de este año reflejan aumentos mucho más modestos, aunque no en todas las modalidades.

En los primeros 11 meses de 2018 se han firmado en España un total de 20,58 millones de contratos, lo que supone un aumento de un 3,69% respecto al mismo período del año pasado. Pero dicho incremento ha sido muy dispar. En términos de contratación indefinida, en el período referido se han firmado más de 2,14 millones de contratos, lo que ya supera —en solo 11 meses— la contratación indefinida de todo el año 2017. De hecho, esta modalidad de contratación ha crecido un 19,02% respecto a los primeros 11 meses del año pasado, dando síntomas de una gran fortaleza pese a que tanto la economía como el mercado laboral dan muestras claras de desaceleración.

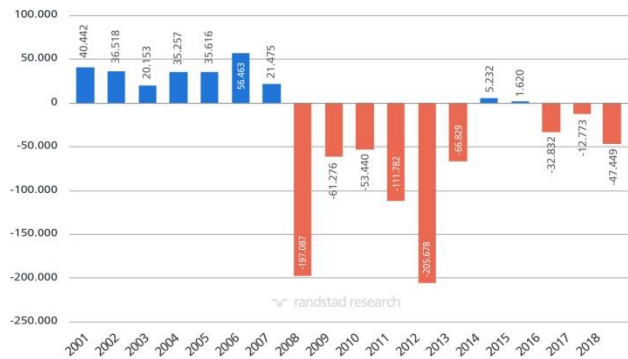
Frente a dicha fortaleza de la contratación indefinida, la temporal, con 18,44 millones de contratos rubricados entre enero y noviembre de este año, apenas crece un 2,16% en los primeros 11 meses de 2018, lo que supone una gran desaceleración respecto a los crecimientos interanuales registrados hasta final de 2017. Y este comportamiento sí es coherente con las señales cíclicas de desaceleración que se observan en el mercado laboral.

randstad research	Nov - 18	Variación mensual		Variación anual	
		Absoluta	%	Absoluta	%
Afiliación a la SS	18.945.624	-47.449	-0,25	527.868	0,03
Paro registrado	3.252.867	-1.836	-0,06	-221.414	-6,37
Contratos registrados	1.867.172	-376.281	-16,77	48.833	2,69
Temporales	1.669.599	-331.530	-16,57	21.992	1,33
Indefinidos	197.573	-44.751	-18,47	26.841	15,72

Variación interanual de los afiliados a la Seguridad Social. Serie desestacionalizada

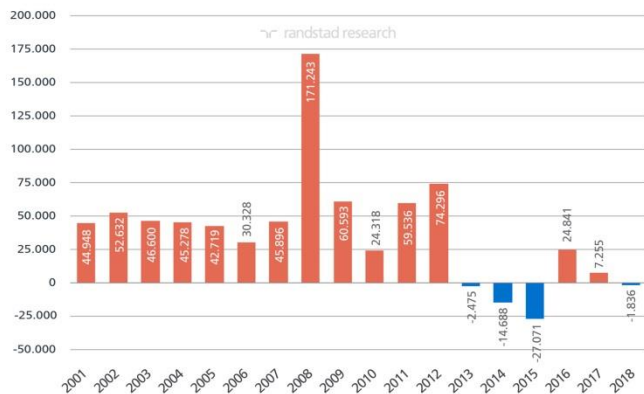


Variación intermensual de la afiliación a la Seguridad Social en España



Meses de noviembre desde 2001

Variación intermensual del paro registrado en España



Meses de noviembre desde 2001

Información de contacto	Nombre	Contacto
Departamento de comunicación	Leticia Serrano	leticia.serrano@randstad.es / 686 991 238

Sobre Randstad Research

Randstad Research es el centro de estudios y análisis del Grupo Randstad en España, que nace con la clara misión de enmarcar el estudio del empleo en la economía española y sus incidencias en las empresas.

Este servicio de estudios de libre acceso sirve para poner a disposición de toda la sociedad información objetiva y solvente sobre el mercado de trabajo y los recursos humanos. Randstad Research combina el conocimiento de la realidad laboral, tanto española como internacional, con el rigor científico y metodologías contrastadas. Más información en: <https://research.randstad.es/>